

# Présentation des fonctionnalités

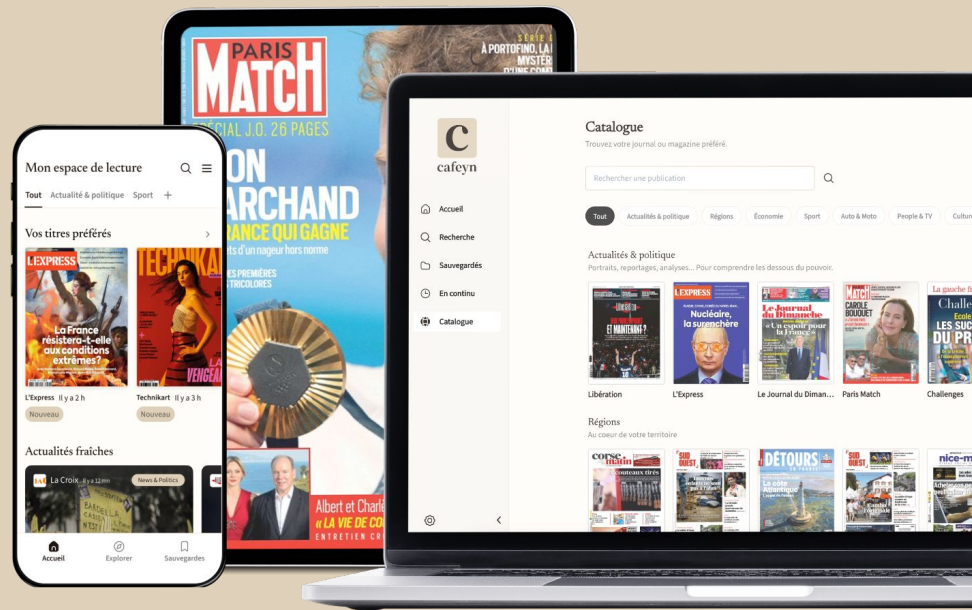
Tout savoir sur les différents environnements et l'expérience de lecture

# Sommaire

*Les différents environnements  
et expériences de lecture*

01  
Navigateur web

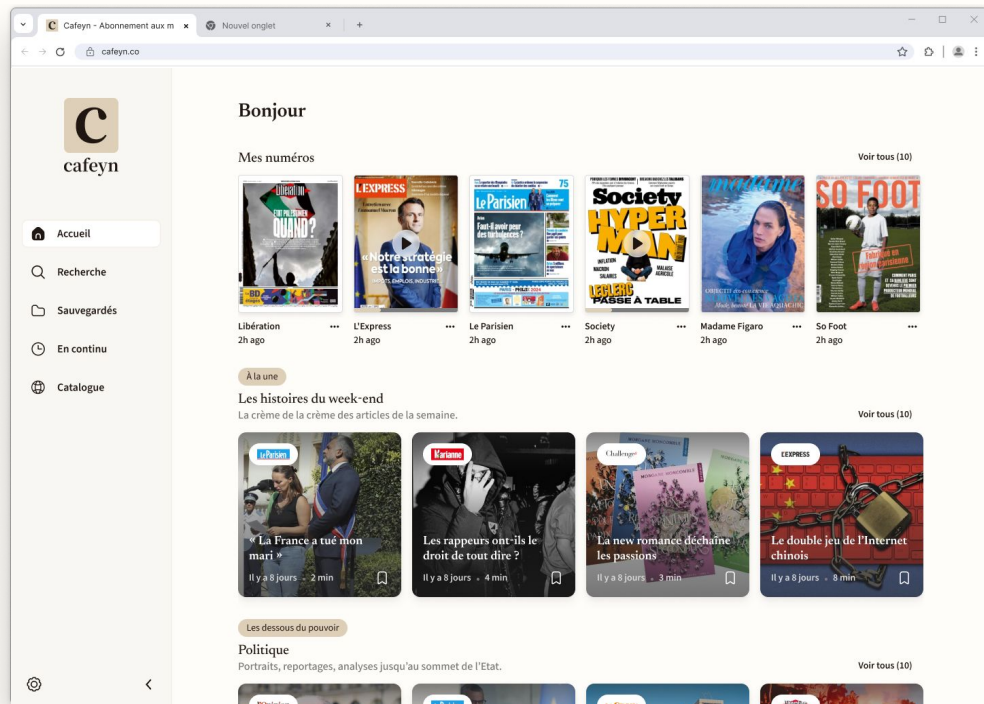
02  
Application mobile



# 01 Navigateur web

Différents environnements et expérience de lecture

# Page d'accueil



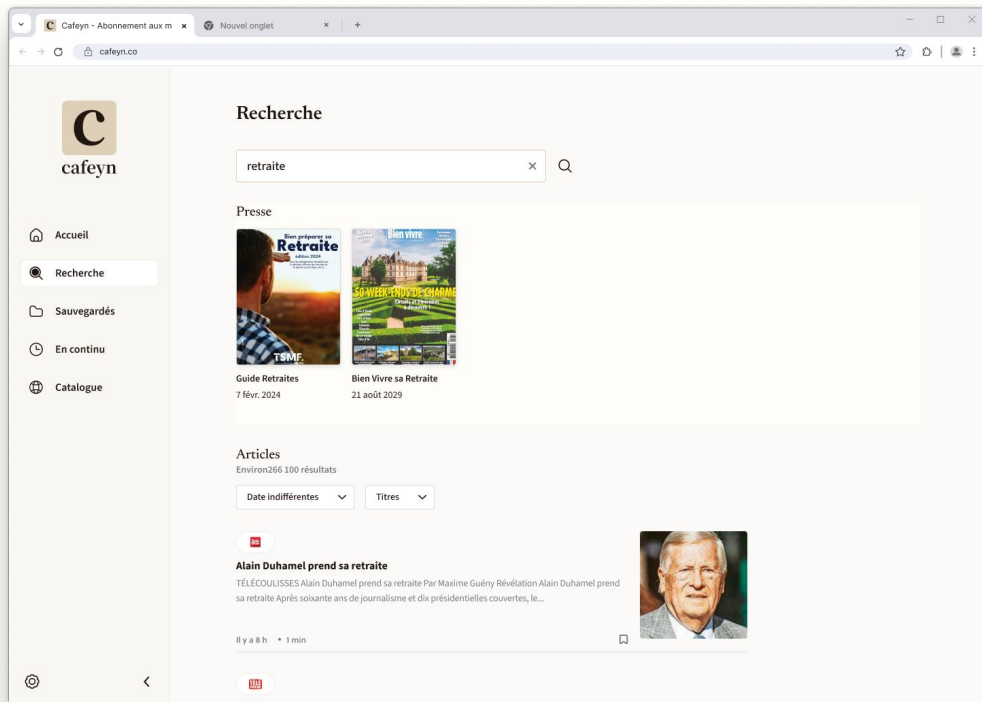
## Contenus exposés

La page d'accueil présente uniquement des contenus issues des préférences de lecture de l'utilisateur

## Rubriques

La page d'accueil présente différents blocs de contenu : favoris et lectures en cours, articles issus des publications du jour, etc.

# Menu Recherche



## Recherche de titres

En tapant le nom d'une publication, les premiers résultats qui s'affichent sont des publications

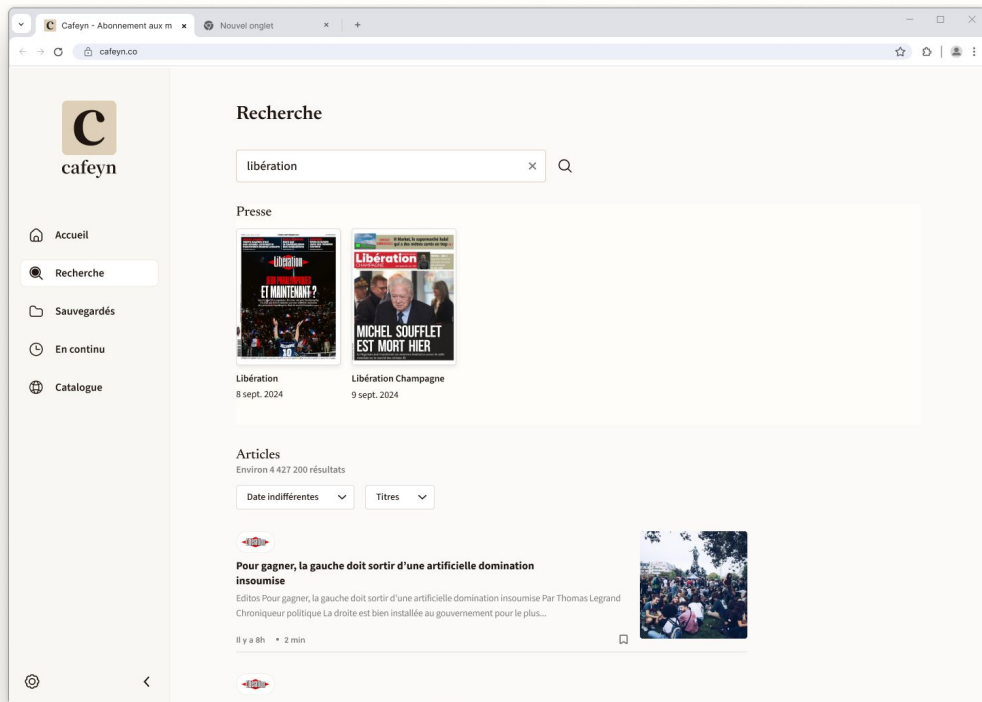
## Recherche par mot clé

La recherche par mot clé permet de trouver des articles faisant mention du sujet choisi.

## Filtres

Les résultats peuvent être filtrés par date et par titre.

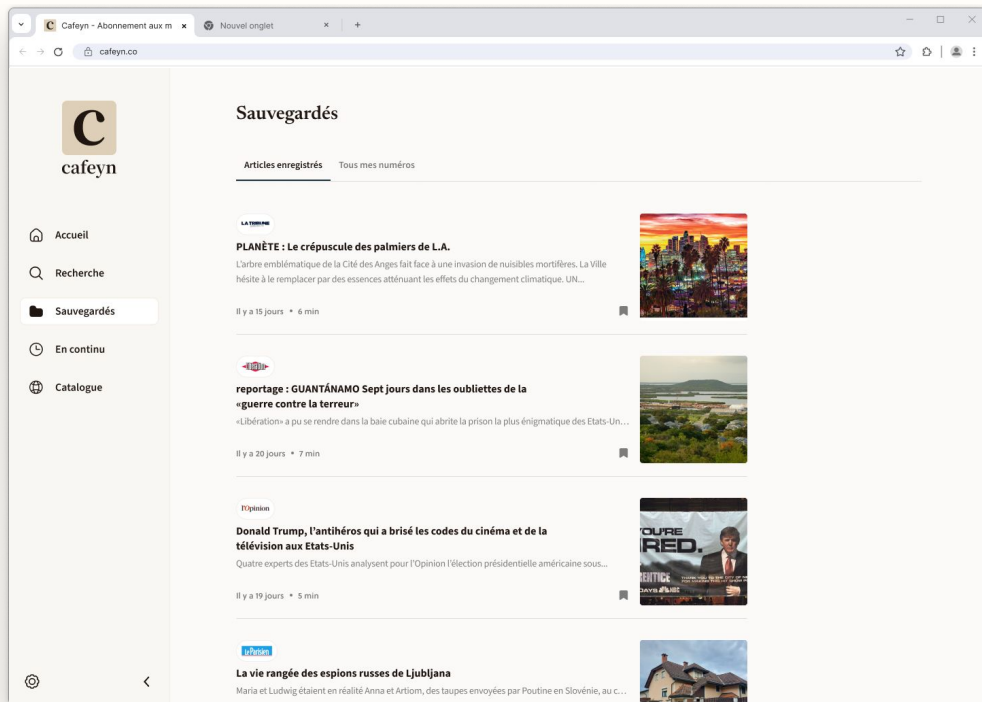
# Recherche par titre



→ L'utilisateur a également la possibilité de rechercher directement un titre

→ La recherche par titre fonctionne comme la recherche par clé et propose donc également les articles faisant mention du mot clé

# Menu Bibliothèque



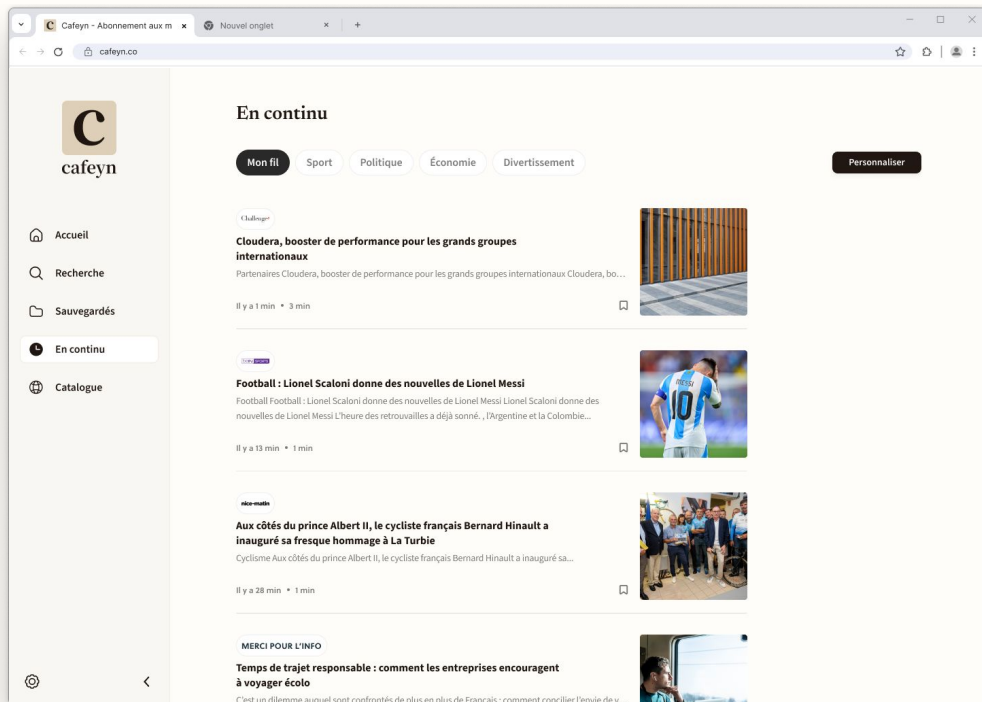
## Articles enregistrés

Les articles sauvegardés (grâce à l'icône dédiée sur l'article lui-même) se retrouvent dans l'onglet "Articles enregistrés". Ils sont affichés du plus récent au plus ancien sauvegardé.

## Tous mes numéros

Les numéros consultés sont réunis dans l'onglet "Tous mes numéros".

# Menu En continu



## L'information en temps réel

Sur cette page s'affiche les derniers articles des plus grandes rédactions, à l'instant T de leurs publications.

## Filtres thématiques

Les articles qui s'affichent peuvent être filtrés par thème : sport, politique, économie ou divertissement.

## Choix des sources

Chaque utilisateur peut sélectionner les sources de contenus depuis le bouton "Personnaliser" en haut à droite.

# “Mes numéros”

**Bonjour John**

Mes numéros

Altus Home Hiver 18 déc. 2023

Libération 29 août 2024

Society 29 août 2024

Archistorm 10 mai 2024

À la une

L'actu du jour

Ne manquez rien de l'information quotidienne.

Voir tous (8)

Une belle cérémonie d'ouverture pour une grande fête 11ya17h - 2min

L'Élysée affine le portrait chinois du futur Premier ministre 11ya17h - 2min

La défiance vaccinale, obstacle majeur de la lutte contre la Mpox 11ya17h - 2min

La guerre aux poux est déclarée 11ya17h - 3min

Événement

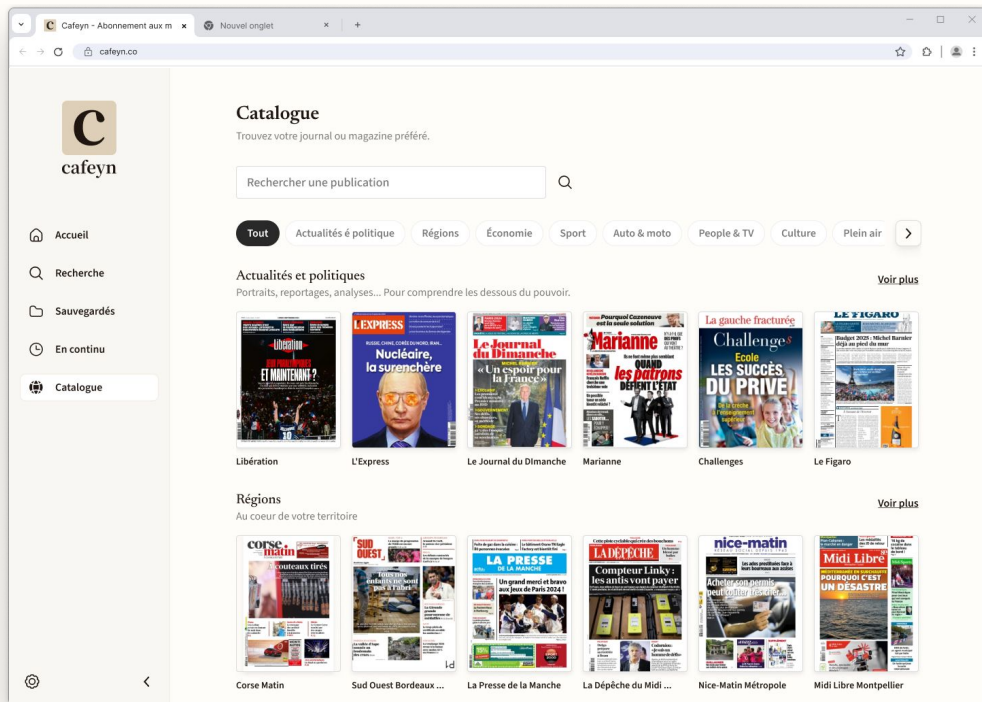
Faites vos Jeux

Les Jeux paralympiques font le show à Paris.

Voir tous (16)

Le bloc “Mes numéros”, propre à chaque utilisateur, permet de retrouver rapidement et directement depuis la page d’accueil ses titres favoris, ainsi que de poursuivre ses lectures en cours.

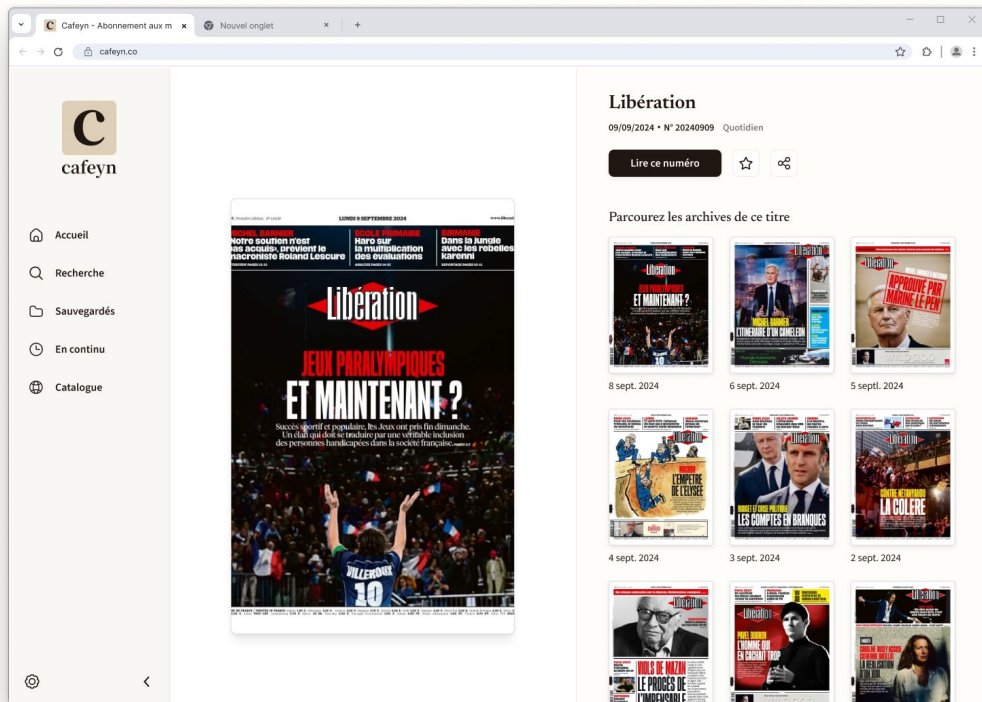
# Menu Catalogue



## Interface dédiée à l'exploration

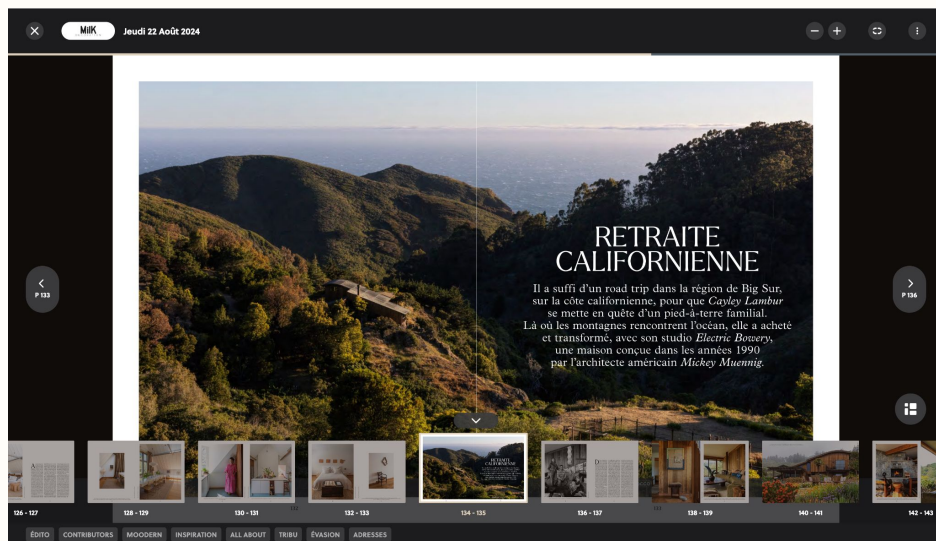
Ce menu permet de consulter tous les titres présent au catalogue. Il est également possible de filtrer les titres par thèmes.

# Page publication



## Accès au contenu

En cliquant sur un titre, l'utilisateur accède à la page publication depuis laquelle il peut sauvegarder le titre en favori, partager le titre, parcourir les archives de la publication ou tout simplement démarrer la lecture du titre !



## Vue d'ensemble

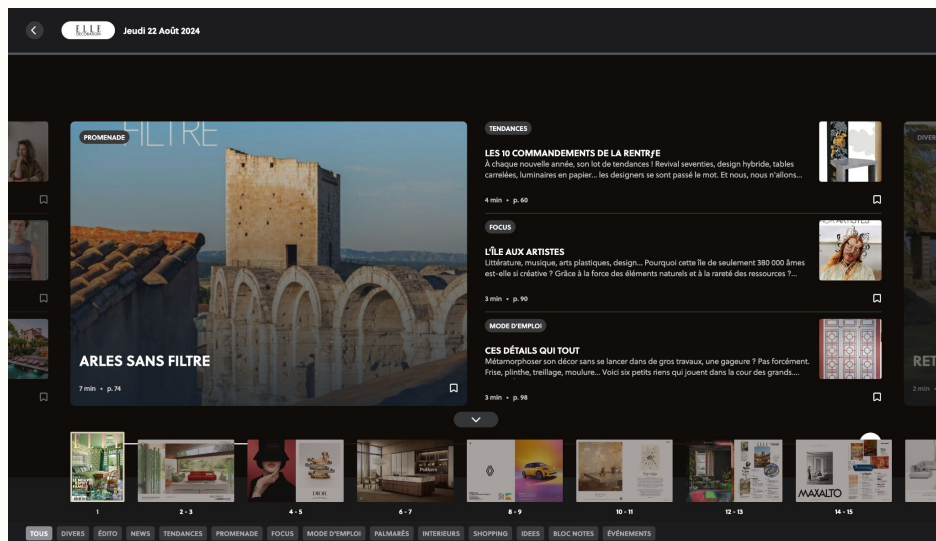
→ Lorsque l'utilisateur entame la lecture d'un numéro, il accède à la liseuse PDF.

→ Depuis celle-ci, le lecteur a accès à diverses fonctionnalités : zoom, mode plein écran, impression, partage, feuilletage horizontal ou défilement vertical pour naviguer de page en page

→ Sommaire pour naviguer à travers les pages du PDF

→ Sommaire pour naviguer directement vers les contenus du titre disponibles au format article

# Sommaire des articles



## Vue d'ensemble

→ Le sommaire des articles permet d'accéder plus facilement aux contenus disponibles au format article

→ Ces derniers sont identifiés tel que dans le sommaire de la publication

→ Depuis le sommaire, le lecteur peut cliquer sur l'article de son choix pour passer à la lecture au format article. Il est informé du temps estimé de lecture ainsi que du numéro de la page à laquelle se trouve l'article dans le PDF

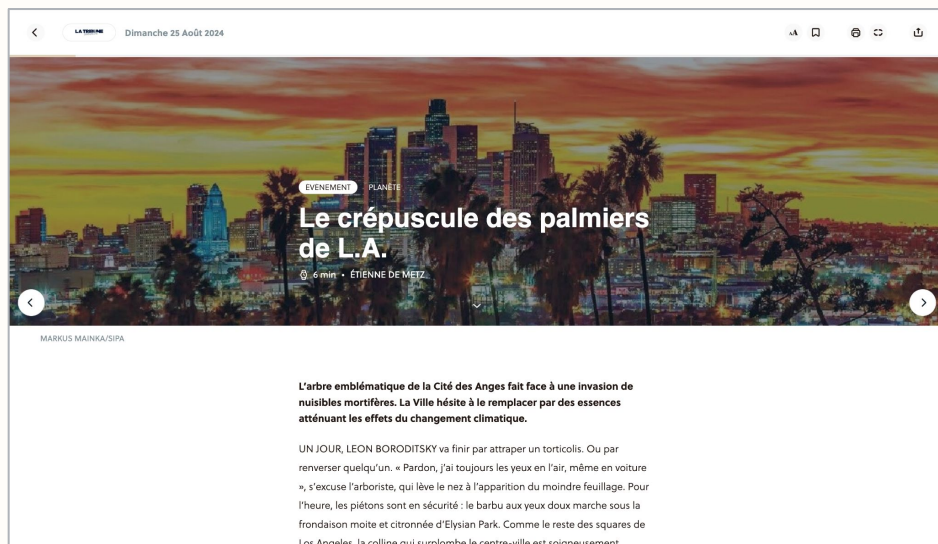
→ Il est possible de sauvegarder un article directement depuis le sommaire.

→ Il est possible de faire une recherche plein texte depuis le sommaire d'articles

# Format article

1/2

C



## Vue d'ensemble

→ Depuis l'interface de lecture au format article, le lecteur peut moduler la taille du texte et les contrastes selon ses préférences de lectures

→ Il est également possible de sauvegarder l'article afin de le lire plus tard, de l'imprimer et de le partager

→ Les flèches de navigation à gauche et à droite de l'écran permettent de passer d'un article à l'autre au sein de la publication

# Format article



2/2

**Débat de botanistes**

Les deux ports de la ville sont également un point d'entrée pour toutes sortes de nuisibles : le foreur du thé, un coléoptère originaire d'Asie, creuse avec gourmandise des tunnels dans le tronc du palmier jusqu'à le décapiter.

Mais le plus grand péril vient peut-être de la mairie. En 2006, une motion présentée par la conseillère municipale Janice Hahn, et adoptée par la Ville, visait à limiter leur plantation et à préférer les branchages plus généreux. L'initiative n'est pas isolée : Miami, autre cité de palmiers où ceux-ci représentent près de 60 % de la canopée, souhaite réduire leur part à 20 % au cours des trente prochaines années. « Le choix des arbres est un sujet conflictuel, c'est ce qui rend l'aménagement urbain si important », confirme Bryan Vejar, le directeur arboricole de TreePeople, un organisme d'éducation environnementale qui s'engage pour augmenter l'équité en matière d'ombrage.

Dans un monde en surchauffe, l'ombre a effectivement un prix d'or. Chaque année, la chaleur tue plus d'Américains que les inondations, les tornades et les ouragans réunis. D'ici au milieu du siècle, les journées à plus de 35 °C seront trois fois plus nombreuses à Los Angeles. Bonne nouvelle : les arbres suffisamment fournis prodiguent une toiture salvatrice lors des canicules. Selon une étude du Luskin Center de UCLA, l'ombre peut réduire le stress thermique dans le corps humain de 25 à 30 %. L'autre avantage des géants verts, c'est l'évapo-transpiration, le moment où les arbres convertissent la chaleur en vapeur. En relâchant de l'oxygène dans l'atmosphère, ils participent ainsi à rafraîchir leur environnement direct.

Or le palmier est un mauvais candidat pour chacun de ces deux rôles. « Son feuillage est trop haut pour que l'évapotranspiration ait des effets directs sur

## Vue d'ensemble

→ Le format article présente le texte sous une forme plus adaptée aux usages numériques, et particulièrement aux usages mobiles

→ L'utilisateur peut avancer dans sa lecture en faisant défiler le texte de façon verticale

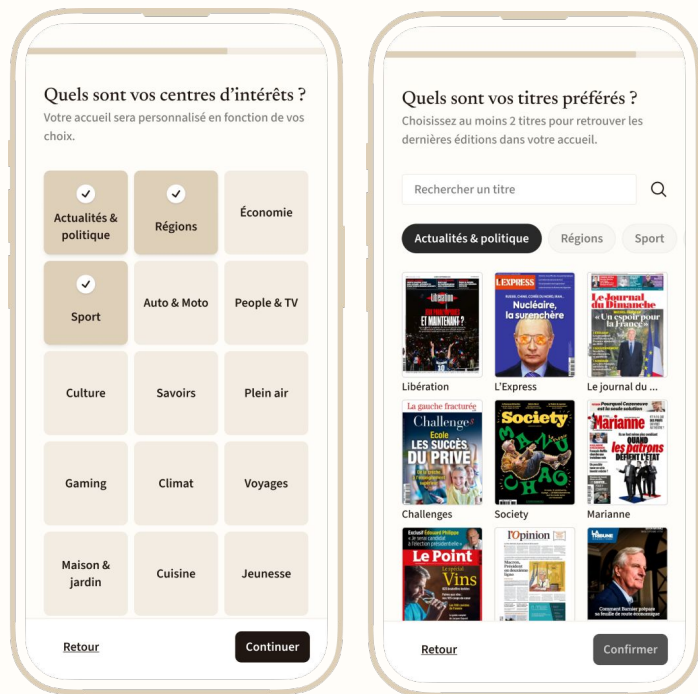
# 02 Application mobile

Différents environnements et expérience de lecture

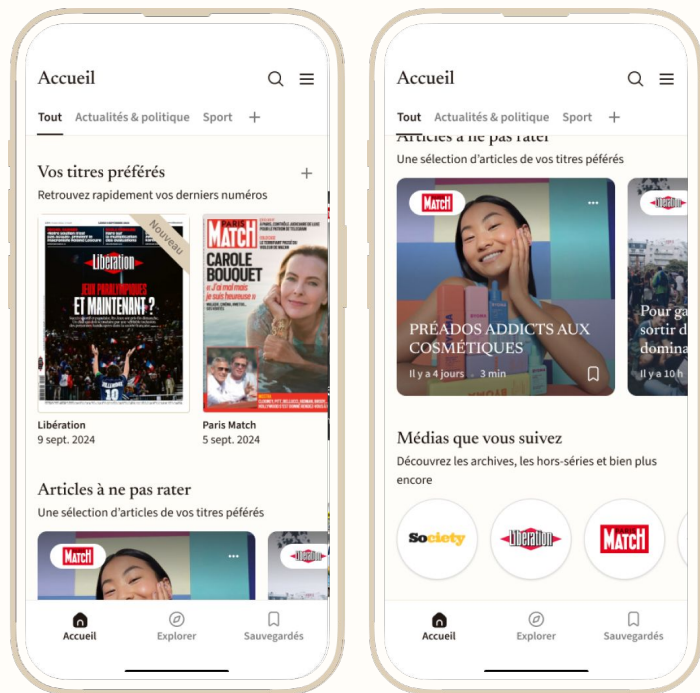
# Première connexion

## Guider chaque utilisateur dans la construction de son espace de lecture

Lors de sa première connexion à Cafeyn, l'utilisateur est invité à sélectionner ses centres d'intérêts ainsi que ses titres favoris. L'application lui recommandera ensuite des lectures basées sur ses thèmes favoris.



# Menu Accueil



## La 'maison' de chaque utilisateur

- L'accueil de l'application expose uniquement les derniers numéros issus des titres sélectionnés par l'utilisateur durant son parcours de 1ère connexion.
- un menu latéral permet de filtrer les contenus exposés par centres d'intérêts-> des thèmes qui correspondent à ceux définis par l'utilisateur

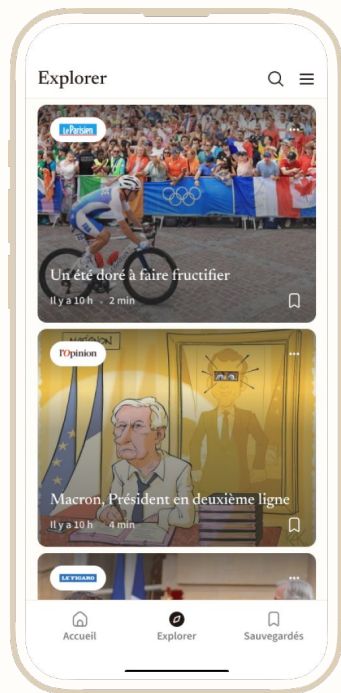
## Des contenus aux sources 'validées' par l'utilisateur

Les sélections d'articles comme les publications exposées sont issues des favoris de l'utilisateur

## Les pages media

Un environnement dédié à une marque de Presse pour permettre aux utilisateurs de plonger dans l'univers de leurs titres favoris, et en découvrir tous les contenus : hors-séries, archives, articles newsfeed, etc.

# Menu Explorer



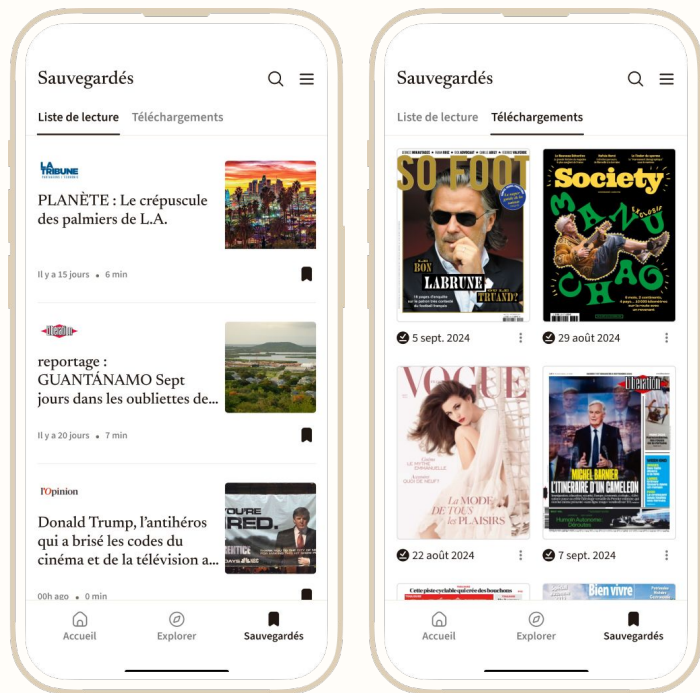
## Une invitation à sortir de “chez soi”

Le menu Explorer est dédié à l’exploration de nouveaux sujets. Les contenus affichés sont basés sur des algorithmes recommandés sur des contenus susceptibles de plaire à l’utilisateur, tout en veillant à maintenir un haut niveau de diversité dans les sources et les sujets exposés.

## Des contenus aux sources ‘validées’ par l’utilisateur

Les sélections d’articles comme les publications exposées sont issus des favoris de l’utilisateur

# Menu Sauvegardés



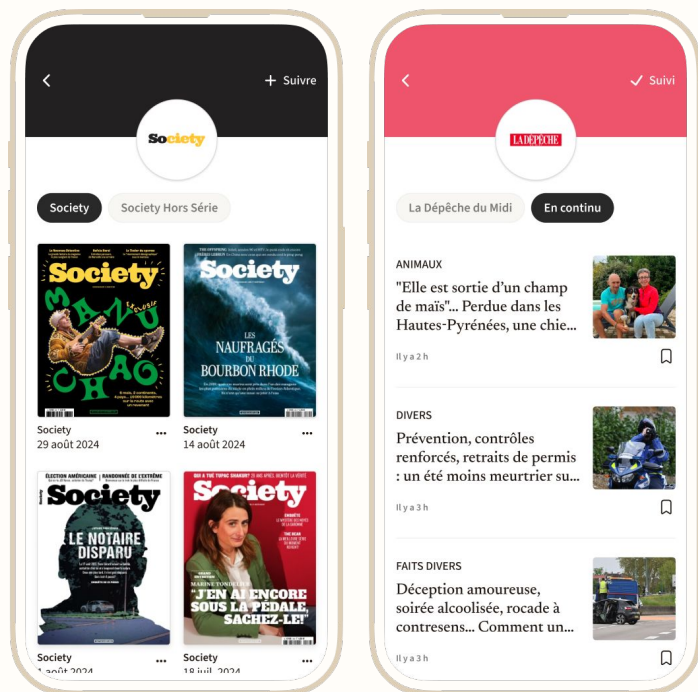
## “Sauvegardés”

→ Dans l’espace personnel de l’application, l’utilisateur peut accéder à ses lectures en cours et les reprendre là où il s’était arrêté (quel que soit le support utilisé)

→ Les titres et articles enregistrés sont également accessibles depuis l’espace personnel

→ L’application permet de télécharger des titres et articles afin d’y avoir accès même en mode hors ligne (cette fonctionnalité est exclusivement disponible sur l’app)

# Page Média



## “Médias que vous suivez”


→ Dans les pages média des médias que vous suivez, retrouvez l'ensemble des contenus des médias présents à notre catalogue : numéro le plus récent et archives, hors séries, flux d'articles...

→ Tout l'univers et les contenus d'un éditeur sont réunis et mis en valeur dans un espace dédié.



Libération 2h ago

New



## Page numéro

→ Tout comme sur navigateur, l'utilisateur peut accéder à la page d'une publication en cliquant sur cette dernière

→ Depuis cette page il est possible de commencer la lecture du dernier numéro, de télécharger le titre, de marquer le titre comme favori, ou encore de le partager

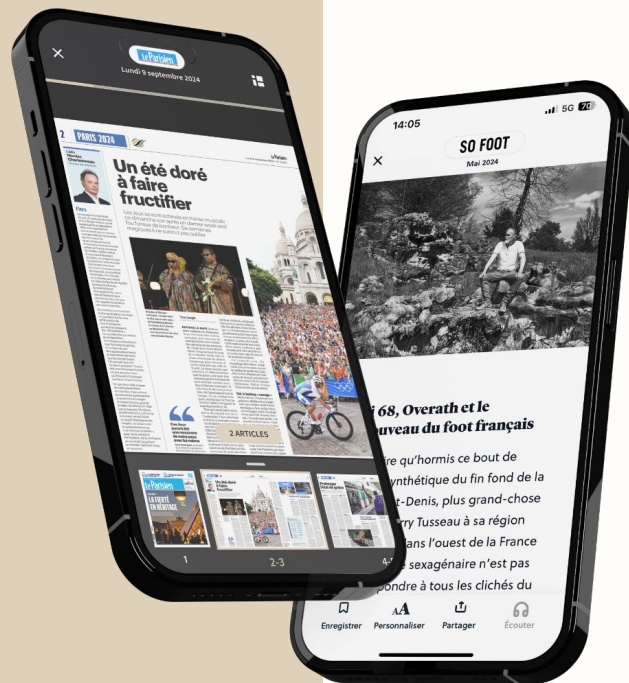
→ C'est également depuis cette page que l'utilisateur peut accéder aux archives de la publication

## Liseuse PDF

→ Il est possible de lire un titre au format PDF depuis l'app

Dans la liseuse PDF, l'utilisateur peut feuilleter la publication mais également naviguer dans la publication depuis le sommaire

Le zoom est optimisé et reconnaît les paragraphes : lorsque l'utilisateur double clique sur un paragraphe, le zoom se fait directement dessus



→ Il est également possible de basculer vers le mode article, les articles de la publication disponibles à ce format sont identifiés

→ L'utilisateur peut naviguer directement dans le sommaire des articles pour ne lire que les contenus disponibles à ce format

→ Tout comme sur navigateur, il est possible d'enregistrer des articles directement depuis le sommaire en cliquant sur l'icône marque-page

## Format article

- Le format article s'adapte parfaitement à l'écran des appareils mobiles : smartphones et tablettes
- La navigation se fait par un défilement vertical
- Depuis le mode article, l'utilisateur a accès à un certain nombre de fonctionnalités : ajustement de l'affichage du texte (taille, contraste), retour vers le sommaire, partage

